

MODA

Une solution d'éclairage encastré polyvalente offerte en formats de 3", 4" et 6", avec des finis, des garnitures rondes ou carrées, des lentilles et des réflecteurs personnalisables, ainsi que des options d'installation standard, pour plafond incliné ou sans garniture apparente, le tout compatible avec les alimentations multivoltages. Idéale pour les espaces commerciaux ou résidentiels.

FLEXIBILITÉ ACCRUE

Désormais offerte avec des garnitures rondes ou carrées, Moda propose encore plus de polyvalence pour s'adapter à tous les styles d'aménagement.



RC04-CC illustré

TRANSFORMATEUR

Convertit la tension du réseau (120V/277V/347V) en courant adapté pour les DEL, avec plusieurs options de gradation, notamment Triac et 0-10V, pour une flexibilité accrue.

MÉCANISME D'ÉCLAIRAGE

Comprend un module DEL, un dissipateur thermique assurant un refroidissement efficace, un porte-lentille pour une répartition optimale de la lumière et une molette rotative en haut pour sélectionner la température de couleur.




LENTILLE

Située sous le mécanisme d'éclairage, elle façonne la lumière afin de créer l'angle de faisceau souhaité. Disponible en angles de 20°, 35° et 60°.

RÉFLECTEUR

S'insère à l'intérieur de la bordure. Offert en trois options: standard, plafond en pente et ajustable (gimbal). Disponible en quatre finis: alzak, noir, or et blanc.



GARNITURE

La partie visible encadrant l'ouverture lumineuse. La garniture à rebord (flanged) présente une arête définie, tandis que la garniture sans rebord (trimless) s'intègre parfaitement au plafond. Les nouvelles garnitures à effet mural offrent un éclairage directionnel axé sur le mur.



SÉLECTION DE COULEUR



MULTI-WATTS



MOULÉ



PIVOTANTE



FAIBLE ÉCLAT



TRANSFO UNIVERSEL



PERSONNALISER

IC

CERTIFIÉ

T24

JAB

CERTIFIÉ





RC03-CC



RC04-CC



RC06-CC



GUIDE DE COMMANDE

Préfixe	Module d'éclairage	Angle de faisceau	Type de réflecteur	Finition du réflecteur	Style de moulure
RC	03-CC Module 3" / 1000lm	20 20° faisceau étroit	RG Plafond standard	AZ Alzak	TL Ronde sans bordure
	04-CC Module 4" / 2000lm	35 35° faisceau moyen	SL Plafond incliné	BK Noir	TBK Ronde noire
	06-CC Module 6" / 3000lm	60 60° faisceau large	GMB Pivotante	GD Or	TGD Ronde dorée
				WH Blanc	TWH Ronde blanche
			WW Effet mural*	BK Noir	-
			L'option effet mural intègre le réflecteur et la garniture en une seule unité.	WH Blanc	-

RC

04-CC

- 20

- RG


BK

- TBK

RC04-CC-20-RGBK-TBK




RC03-CC



RC04-CC



RC06-CC



GUIDE DE COMMANDE

Préfixe	Module d'éclairage	Angle de faisceau	Type de réflecteur	Finition du réflecteur	Style de moulure
RC	03-CC 3" module/1000lm	20 20° faisceau étroit	RSQ Réflecteur carré	AZ Alzak	TLSQ Carré sans bordure
	04-CC 4" module/2000lm	35 35° faisceau moyen		BK Noir	TSQBK Carrée noire
	06-CC 6" module/3000lm	60 60° faisceau large		GD Or	TSQGD Carrée dorée
				WH Blanc	TSQWH Carrée blanche

RC

04-CC

- 20

- RSQ

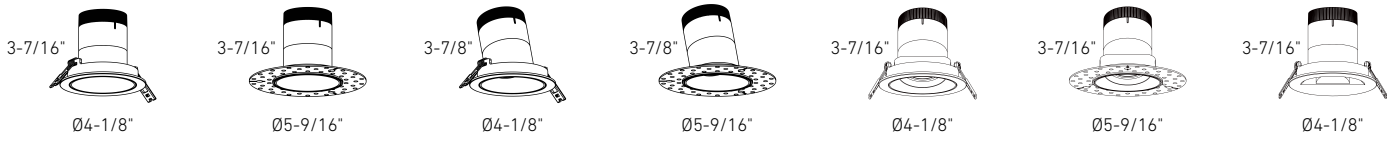
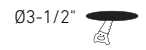
BK

- TSQBK

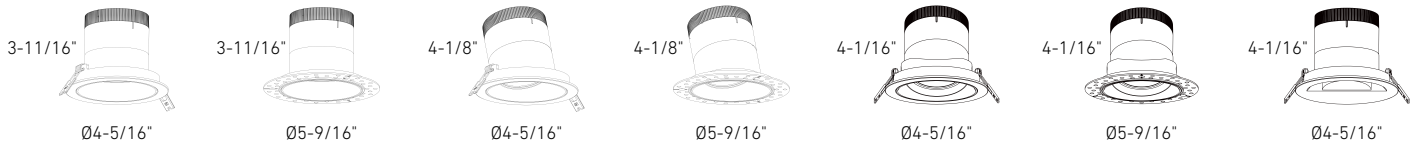
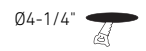
RC04-CC-20-RSQBK-TSQBK




RC03-CC



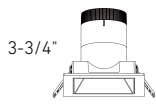

RC04-CC



RC06-CC

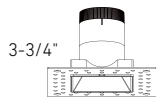


Modèle	Taille	Watts	Lumens livrés	IRC	T° Couleur	Tension
RC03-CC	3"	8/10/12 W	1000 lm	90	2700, 3000, 3500, 4000, 5000 K	120 / 277 / 347V Gradation Triac et 0-10 V
RC04-CC	4"	16/20/24 W	2200 lm			
RC06-CC	6"	24/30/36 W	3000 lm			

RC03-CC3-1/2" x 3-1/2" 

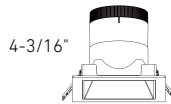

3-3/4"

4-1/8"



3-3/4"

5-9/16"

RC04-CC4-1/2" x 4-1/2" 

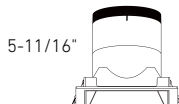

4-3/16"

4-5/16"



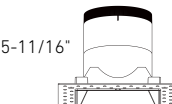
4-3/16"

5-9/16"

RC06-CC6" x 6" 


5-11/16"

6-7/16"



5-11/16"

6-7/16"

**Caractéristiques**

Chaque luminaire inclut une boîte de jonction avec transformateur gradable intégré

La puissance multi-watt permet de choisir parmi trois niveaux de puissance pour ajuster la luminosité directement sur la boîte de jonction

Peut être câblé en série

Construction en aluminium

Sélecteur rotatif permettant de choisir la température de couleur (CCT)

Angles de faisceau de 20°, 35° ou 60°

Pivotement de 20° (gimbal)

Garantie de 5 ans

Accessoires**REC-RFP-35**

Gabarit de perçage pour modèles ronds de 3"

REC-RFP-35SQ

Gabarit de perçage pour modèles carrés de 3"

REC-RFP-4 / REC-RFPE4

Gabarit de perçage pour modèles ronds de 4"

REC-RFP-46SQ

Gabarit de perçage pour modèles carrés de 4"

RFP-RC06

Gabarit de perçage pour modèles ronds de 6"

REC-RFP-46SQ

Gabarit de perçage pour modèles carrés de 6"

REC-CC-EXT8FT

Câble de rallonge de 8 pi

REC-CC-EXT20FT

Câble de rallonge de 20 pi