
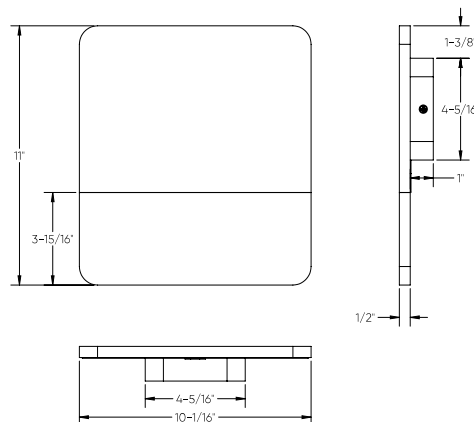
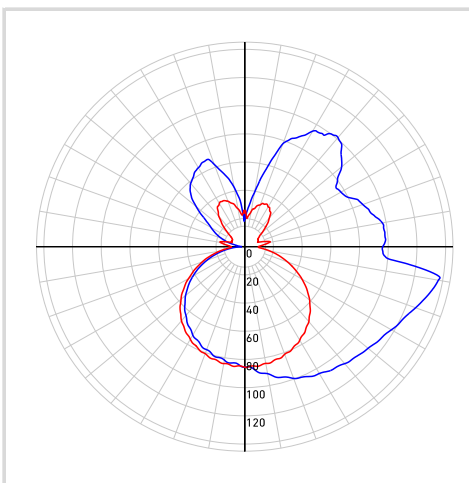


**MODÈLE** SQS10-CC

**NOM** Alto

Applique Mural Carré Mince De 10"

L'Alto marie la fonctionnalité lumineuse avec une opportunité de création artistique. Combinez plusieurs luminaires pour créer des compositions infinies ou utilisez-les simplement seuls, le choix vous appartient.


**PROJET**
**TYPE**
**DATE**
**QTÉ**
**NOTES**

**RÉPARTITION LUMINEUSE**


\*Puissance lumineuse mesurée à 3000K

**SPECIFICATIONS**

<b>TAILLE</b>	10"
<b>Watts (W)</b>	12.5
<b>Lumens livrés*</b>	800
<b>IRC</b>	90
<b>Voltage (v)</b>	120
<b>Angle de faisceau</b>	196
<b>Fixation</b>	Vissée
<b>Durée de vie (hrs)</b>	50000
<b>Binning</b>	5 SDCM
<b>Modèle de LED</b>	SMD 2835
<b>Direction lumineuse</b>	Down
<b>Temp. de couleur</b>	2700K/3000K/3500K/4000K/5000K

**DÉTAILS ÉLECTRIQUES**

<b>Environnement</b>	Mouillé
<b>Emplacement</b>	Intérieur / Extérieur
<b>Temp. de fonctionnement (° C)</b>	-25 to 45
<b>Indice IP</b>	IP65
<b>Tension d'entrée (V)</b>	120
<b>Tension de sortie (V)</b>	27-42
<b>Courant de sortie (mA)</b>	280
<b>Facteur de puissance</b>	99
<b>Type de transformateur</b>	0
<b>DHT</b>	≤ 25%
<b>Certifications</b>	ETL, FCC, ICES, ADA

**GUIDE DE COMMANDE**

SQS10-CC

-

*Fini*
**BK** - Noir

**WH** - Blanc

**CONSTRUCTION**

<b>Matériau lentille</b>	Acrylique
<b>Type de lentille</b>	Clair avec texture gravée
<b>Type de fini</b>	Revêtement en poudre
<b>Matériau boîtier</b>	Aluminium

CONTENU DE LA BOÎTE	ACCESSOIRES	ADAPTEURS
Applique mural DEL Support de montage Matériel de montage Écrous de fil Chiffres autocollants pour adresse Feuille d'instruction		

#### LISTE DES GRADATEURS RECOMMANDÉS\*

MARQUE	MODELE	SPÉCIFICATIONS	Note	MIN	MAX	CHARGE MAX
Lutron	DVCL-153PR-WH-C*	Triac, 150 W Dimmable CFL/LED	Compatible	0	100	12
Lutron	CTCL-153PDH-WH-C*	Triac, 150 W Dimmable CFL/LED	Compatible	0	100	12
Lutron	STCL-153PH-WH-C*	Triac, 150 W Dimmable CFL/LED	Compatible	0	100	12
Lutron	DVLV-600P-BL	Magnetic Low Voltage, 450W	Compatible	4	100	36
Lutron	MACL-153MRHW-WHC*	Triac, 150 W Dimmable CFL/LED	Compatible	0	99	12
Lutron	DVELV-300P-WH	300W electronic low voltage dimmer	Compatible	1	95	24
Lutron	MA-PRO-WH*	ELV, 250W LED/CFL	Compatible	0	100	20
Lutron	Caseta PD-6WCL-WH-R-C*	Triac, 300W Dimmable CFL/LED	Compatible	0	100	12
Lutron	Caseta PD-5NE-WH-C*	ELV, LED—up to 250 W	Compatible	1	100	20
Lutron	Caseta PD-10NXD-WH*	Triac, LED—up to 250 W	Compatible	0	100	20
Leviton <sup>f</sup>	6672-1LW	Triac, 150W Dimmable CFL/LED	Compatible	6	100	12
Leviton	DSM10-1LZ*	Triac, 450W Dimmable CFL/LED	Compatible	0	100	36
Leviton	6674*	Triac, 150 W Dimmable CFL/LED	Compatible	1	100	12
Leviton	D26HD-742-1RW*	Triac, 300W LED/CFL	Compatible	0	100	24
Legrand	RHCL453PNICCV4*	Triac, 450W Dimmable CFL/LED	Compatible	6	100	36
Legrand	ADTP703TUM4*	Triac, 450W Dimmable CFL/LED	Compatible	0	71	36
Legrand	ADPD453LM2*	Triac, 450W Dimmable CFL/LED	Compatible	10	100	36
Legrand	RHL373PW*	Triac, 250W LED	Compatible	0	100	20
Control 4	C4-APD120-WH	ELV, 120W LED	Compatible	0	100	10
Control 4	C4-FPD120-WH	Triac, 200W LED	Compatible	0	100	16
Commercial Electric	HPDA311CWB*	Triac, 150W LED & CFL	Compatible	0	100	12
tp-link	HS220*	Triac, 150 W, Dimmable LED (MLV)	Compatible	0	100	12

\*Avec fonction d'ajustement du niveau minimal

Un bruit de bourdonnement minimal peut se produire avec certains gradateurs

#### GARANTIE

DALS offre une garantie de 5 ans à partir de la date d'achat qui couvre la réparation ou le remplacement des pièces du boîtier, ainsi que les pièces optiques et électroniques défectueuses. Pour contacter le service à la clientèle de DAL'S, composez le 1 877 430 1818 ou par courriel à [info@dals.com](mailto:info@dals.com).