
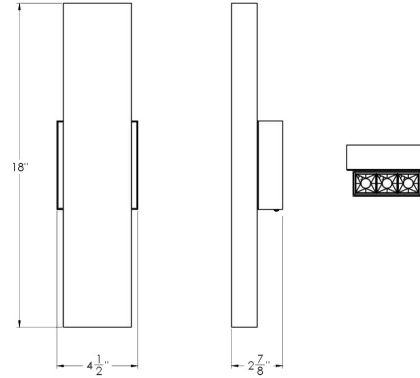


MODÈLE MSLWALL-CC
**NOM PINPOINT WALL
Applique Mural**

Pour un extérieur classique ou moderne ou d'un intérieur résidentiel ou commercial, cette applique est incontournable. Avec son éclairage ascendant/descendant et son profil de moins d'un pouce, elle est d'une discrétion à toute épreuve, sans compromis sur les performances.

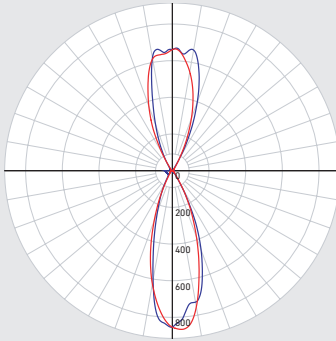


PROJET:	TYPE:
DATE:	QTÉ:
NOTES:	


SPÉCIFICATIONS RAPIDES

TAILLE	WATTS	LUMENS LIVRÉS*	T° COULEUR	IRC	TENSION	ANGLE DE FAISCEAU	DIRECTION LUMINEUSE	FINIS
18"	15W	760lm	2700K 3000K 3500K 4000K 5000K	90	120V	30°	Haut et bas	● Noir

*Puissance lumineuse mesurée à 3000K

RÉPARTITION LUMINEUSE

CONSTRUCTION

Lentille Semi givré	Type de fini Revêtement en poudre	Type de DEL SMD
Matériau de la lentille Plastique	Matériau du boîtier Aluminium	Fixation Octo Jbox

CLASSIFICATIONS

Emplacement Intérieur/extérieur	Durée de vie 50,000 heures	Indice IP IP65
Environnement Mouillé	Certifications ETL, FCC, ICES, ADA	Température de fonctionnement -20° à 50° C

DANS LA BOÎTE

- Applique murale LED
- Support de montage
- Matériel de montage
- Marettes
- Feuille d'instruction

ACCESSOIRES

-

ADAPTATEURS

-



DÉTAILS ÉLECTRIQUES

Tension d'entrée 108-132v	Courant de sortie 350mA	Facteur de puissance 99%	Type de transformateur Courant constant
Tension de sortie 27-42v	Modèle DEL 3535	Distorsion harmonique THD <30%	Type de binning 3 SDCM

FONCTIONNALITÉS

Transformateur graduable intégré	Entièrement scellé	Consistance de couleur supérieure
Sortie d'éclairage unique haut et bas	CCT sélectionnable par commutateur: 2700K/ 3000 K/ 3500 K/ 4000 K/ 5000 K	

GARANTIE

DALS offre une garantie de 5 ans à partir de la date d'achat qui couvre la réparation ou le remplacement des pièces du boîtier, ainsi que les pièces optiques et électroniques défectueuses. Pour contacter le service à la clientèle de DALS, composez le 1 877 430 1818 ou par courriel à info@dals.com.

LISTE DES GRADATEURS RECOMMANDÉS*

MARQUE	MODÈLE #	SPÉCIFICATIONS DU GRADATEUR	NOTE	PLAGE DE GRADATION (%)		CHARGE MAXIMALE
				MIN	MAX	
Lutron	DVCL-153PR-WH-C	Triac, 150 W Dimmable CFL/LED	Compatible	10	100	10
Lutron	CTCL-153PDH-WH-C	Triac, 150 W Dimmable CFL/LED	Compatible	10	100	10
Lutron	DVWCL-153PH-WHC	Triac, 150 W Dimmable CFL/LED	Compatible	10	100	10
Lutron	MACL-153MRHW-WHC	Triac, 150 W Dimmable CFL/LED	Compatible	1	100	10
Lutron	DVELV-300P-WH	300W electronic low voltage dimmer	Compatible	12	96	20
Leviton	6672-1LW	Triac, 150W Dimmable CFL/LED	Compatible	32	100	10
Lutron	MA-PRO-WH	ELV, 250W LED/CFL	Compatible	2	100	16
Leviton	DSM10	Triac, 450W Dimmable CFL/LED	Compatible	28	100	30
Legrand	RHCL453PNICCV4	Triac, 450W Dimmable CFL/LED	Compatible	12	100	30
Legrand	ADTP703TUM4	Triac, 450W Dimmable CFL/LED	Compatible	21	95	30
Legrand	ADPD453LM2	Triac, 450W Dimmable CFL/LED	Compatible	37	100	30
Leviton	6674	Triac, 150 W Dimmable CFL/LED	Compatible	13	100	10
Leviton	IPL06-10Z	Triac, 150 W Dimmable CFL/LED	Compatible	20	100	10
Leviton	DSL06-752	Triac, 150 W Dimmable CFL/LED	Compatible	20	100	10
Lutron	Caseta PD-6WCL-WH-R-C	Triac, 300W Dimmable CFL/LED	Compatible	3	100	20
Lutron	Caseta PD-5NE-WH-C	ELV, LED—up to 250 W	Compatible	5	100	16
Lutron	Caseta	Triac, LED—up to 250 W	Compatible	1	100	16
Leviton	D26HD-742-1RW	Triac, 300W LED/CFL	Compatible	16	100	20
Dals	SM-DIMSW Smart Dimmer	Triac, 250W LED/CFL	Compatible	10	100	16
Control 4	C4-APD120-WH	ELV, 120W LED	Compatible	0	100	8
Control 4	C4-FPD120-WH	Triac, 200W LED	Compatible	0	100	13
Legrand	RHL373PW	Triac, 250W LED	Compatible	12	100	16

* Un bruit de bourdonnement minimal peut se produire avec certains gradateurs