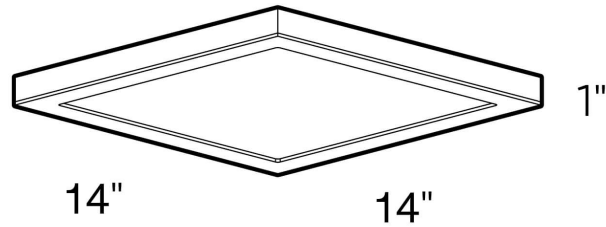



MODÈLE **CFLEDSQ14-CC**
NOM **DELTA CARRÉ**
Plafonnier Carré De 14"

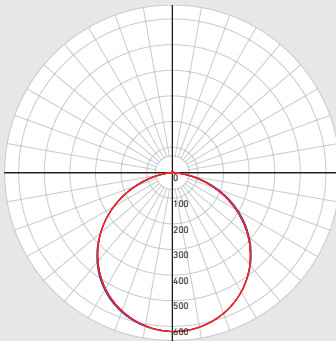
Nos plafonniers au DEL incorporent la technologie «Edge Lit», éliminant ainsi les points chauds et l'éblouissement. Avec les 3 formats offerts, toutes les applications sont couvertes.

PROJET:	TYPE:
DATE:	QTÉ:
NOTES:	


SPÉCIFICATIONS RAPIDES

TAILLE	WATTS	LUMENS LIVRÉS*	T° COULEUR	IRC	TENSION	ANGLE DE FAISCEAU	DIRECTION LUMINEUSE	FINIS
14"	26W	1700lm	2700K 3000K 3500K 4000K 5000K	90	120V	110°	Direct	<input type="radio"/> Blanc <input checked="" type="radio"/> Noir <input type="radio"/> Nickel satiné

*Puissance lumineuse mesurée à 3000K

RÉPARTITION LUMINEUSE

CONSTRUCTION

Lentille Givré	Type de fini Peinture (BK, WH) Électroplaque (SN, BB)	Type de DEL Edge lit SMD
Matériau de la lentille PC	Matériau du boîtier Fonte d'aluminium	Fixation Support tournant

CLASSIFICATIONS

Placement Intérieur/extérieur	Durée de vie 50,000 heures	Indice IP IP44
Emplacement Mouillé (plafonds couverts uniquement)	Certifications ETL, JA8, FCC, ES	Température de fonctionnement -20° à 40° C

DANS LA BOÎTE

- Plafonnier LED
- Support de montage
- Matériel de montage
- Écrous de fil
- Feuille d'instruction

ACCESSOIRES

-

ADAPTATEURS

-



DÉTAILS ÉLECTRIQUES

Tension d'entrée 108-120V	Courant de sortie -	Facteur de puissance 90%	Type de transformateur Transformateur intégré
Tension de sortie -	Modèle DEL 2835	Distorsion harmonique THD <30%	Type de binning 3 SDCM

FONCTIONNALITÉS

Transformateur graduable intégré	Distribution large et uniforme sur 360°	Technologie « Edge-lit »
Performance et durée de vie supérieures des DEL	Émission de chaleur minimale	CCT sélectionnable par commutateur: 2700K/ 3000 K/ 3500 K/ 4000 K/ 5000 K

GARANTIE

DALS offre une garantie de 5 ans à partir de la date d'achat qui couvre la réparation ou le remplacement des pièces du boîtier, ainsi que les pièces optiques et électroniques défectueuses. Pour contacter le service à la clientèle de DALS, composez le 1 877 430 1818 ou par courriel à info@dals.com.

LISTE DES GRADATEURS RECOMMANDÉS*

MARQUE	MODÈLE #	SPÉCIFICATIONS DU GRADATEUR	NOTE	PLAGE DE GRADATION (%)		CHARGE MAXIMALE
				MIN	MAX	
Dals	SM-DIMSW Smart Dimmer*	Triac, 250W LED/CFL	Compatible	0	100	10
Lutron	DVCL-153PR-WH-C*	Triac, 150 W Dimmable CFL/LED	Compatible	0	96	6
Lutron	CTCL-153PDH-WH-C*	Triac, 150 W Dimmable CFL/LED	Compatible	3	97	6
Lutron	STCL-153PH-WH-C*	Triac, 150 W Dimmable CFL/LED	Compatible	0	93	6
Lutron	DVLV-600P-BL	Magnetic Low Voltage, 600VA / 450W Single-Pole Dimmer	Compatible	3	99	17
Lutron	MACL-153MRHW-WHC*	Triac, 150 W Dimmable CFL/LED	Compatible	0	92	6
Lutron	DVELV-300P-WH	300W electronic low voltage dimmer	Compatible	0	71	12
Lutron	MA-PRO-WH*	ELV, 250W LED/CFL	Compatible	0	96	10
Lutron	Caseta PD-6WCL-WH-R-C*	Triac, 300W Dimmable CFL/LED	Compatible	3	89	12
Lutron	Caseta PD-10NXD-WH*	Triac, LED—up to 250 W	Compatible	0	92	10
Leviton	6672-1LW	Triac, 150W Dimmable CFL/LED	Compatible	4	100	6
Leviton	IPL06-10Z*	Triac, 150W Dimmable CFL/LED	Compatible	0	100	6
Leviton	DSL06-1LZ*	Triac, 150 W Dimmable CFL/LED	Compatible	0	100	6
Leviton	D26HD-742-1RW*	Triac, 300W LED/CFL	Compatible	0	100	12
Legrand	RHCL453PNICCV4*	Triac, 450W Dimmable CFL/LED	Compatible	0	100	17
Legrand	ADPD453LM2*	Triac, 450W Dimmable CFL/LED	Compatible	0	100	17
Legrand	RHL373PW*	Triac, 250W LED	Compatible	0	95	10
Control 4	C4-APD120-WH	ELV, 120W LED	Compatible	0	100	5
Control 4	C4-FPD120-WH	Triac, 200W LED	Compatible	0	100	8
Commercial Electric	HPDA311CWB*	Triac, 150W LED & CFL	Compatible	0	100	6
tp-link	HS220*	Triac, 150 W, Dimmable LED (MLV)	Compatible	0	100	6
Leviton	RDL06-10Z	Triac, 150W LED & CFL	Compatible	11	100	6

* Un bruit de bourdonnement minimal peut se produire avec certains gradateurs