


Indirect

L'ambiance parfaite à votre portée grâce à notre concept « gradation crépusculaire ». Cette caractéristique unique crée un éclairage blanc chaleureux pour une soirée des plus mémorables



Modèle	Taille	Watts	Lumens livrés	IRC	T° Couleur	Tension
IND4-DW	4"	9 W	500 lm	80	3000 K - 2200 K	120 V
IND6-DW	6"	12 W	750 lm			

Caractéristiques

Luminaire encastré DEL avec boîte de connexion avec transformateur intégré
 Peut être enchaîné
 Performance et durée de vie supérieures
 Construction en aluminium
 Gradation crépusculaire; le CCT varie de 3000K à 2200K lorsqu'on diminue l'intensité de la lumière
 Distribution large et uniforme sur 360°
 Émission de chaleur minimale
 Réflecteur en dôme
 Angle de faisceau de 110°
 Éclairage indirect, réduisant l'éblouissement

Certifié IC (approuvé pour contact direct avec l'isolant)
 Étanche à l'air, homologué ASTM E283-04
 Convient aux endroits humides
 Veuillez vous référer à notre site internet pour la liste des gradateurs compatibles
 Température idéale d'opération: -20° à 40°C
 Garantie de 5 ans

Fini

○ **WH** Blanc

Accessoires

RFP-UNI

Gabarit de perçage universel

RFP-46

Gabarit de perçage pour IND4 et IND6

REC-3K-EXT8FT

Câble de rallonge de 8 pieds

REC-3K-EXT20FT

Câble de rallonge de 20 pieds

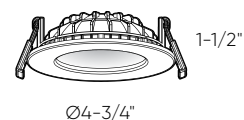
Note

D'autres températures de couleur, couleurs de finition et options de tension sont disponibles, mais peuvent nécessiter des quantités de commande minimales (QCM) et des délais de livraison plus longs. Veuillez contacter votre représentant DALSi pour plus d'informations.



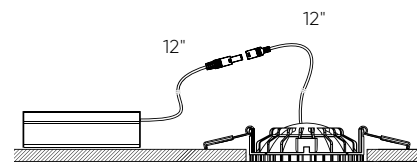
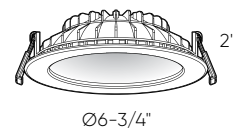
IND4-DW

Ø4-3/8"



IND6-DW

Ø6-1/4"



5-1/16" x 3"
x 1-5/16"